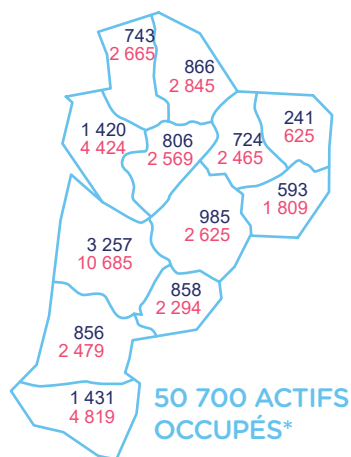


NOUVELLE-AQUITAINE

LE SECTEUR

12 780 ENTREPRISES
40 304 SALARIÉS



50 700 ACTIFS OCCUPÉS*

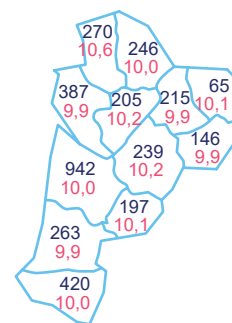
Sources : INSEE SIRENE 2016 - ACOSS 2018 - IRPAUTO 2017 - estimation 2018 à partir de INSEE - RGP 2016
 *Indépendants et salariés

LES ACTIVITÉS DE LA BRANCHE

Activité	Entreprises	Salariés
Commerce automobile	3 089	14 560
Réparation automobile	5 819	12 448
Commerce et réparation de poids lourds	412	2 597
Commerce d'équipements automobiles (hors démolisseurs)	570	2 460
Enseignement de la conduite	957	2 148
Stations-service	284	1 517
Contrôle technique	545	1 287
Commerce et réparation de motocycles	702	1 188
Location de véhicules	216	993
Parcs de stationnement	17	441
Démolisseurs recycleurs	55	391
Commerce et réparation de cycles	114	274
Stations de lavage	ND*	ND*
Total Branche	12 780	40 304
France	134 301	416 027

Sources : INSEE SIRENE 2016 - ACOSS 2018 - IRPAUTO 2017
 *ND : Non Déterminé

LE PARC DE VÉHICULES



3 595 287 véhicules particuliers
10,0 ans d'âge moyen
661 525 véhicules utilitaires légers
54 110 poids lourds

Sources : Ministère de la transition écologique et solidaire - Au 1er janvier 2019, GIPA 2019, traitement ANFA
 Véhicules particuliers : Estimation ANFA 2019 (en milliers sur la carte)
 Véhicules utilitaires légers : camionnettes (PTAC <= 3,5 t) de moins de 20 ans
 Poids lourds : camions (PTAC > 3,5 t) de moins de 20 ans, tracteurs routiers de moins de 10 ans

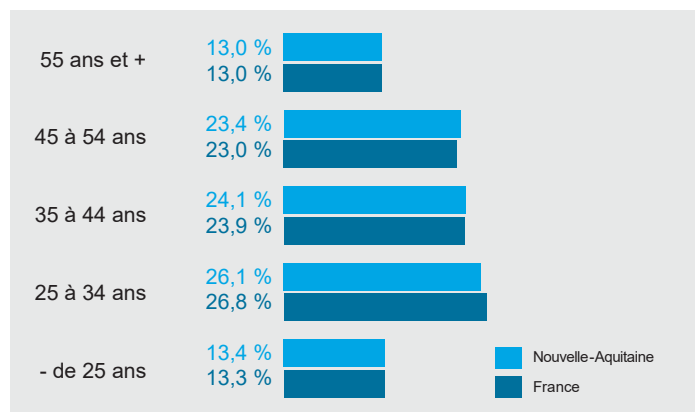
L'EMPLOI SALARIÉ DANS LA BRANCHE

RÉPARTITION PAR TAILLE D'ENTREPRISE

Taille d'entreprise	Entreprises	Salariés
0 salarié	6 834	
1 à 5 salariés	4 469	11 086
6 à 10 salariés	908	6 967
11 à 19 salariés	306	4 315
20 à 49 salariés	184	5 999
50 salariés et +	79	11 937
Nouvelle-Aquitaine	12 780	40 304
France	134 301	416 027

Sources : INSEE SIRENE 2016 - ACOSS 2018 - IRPAUTO 2017 - INSEE DADS 2015

EMPLOIS PAR ÂGE



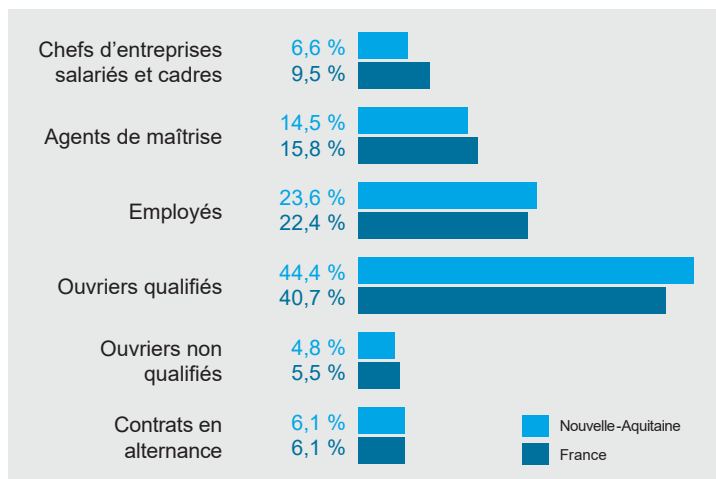
Source : INSEE DADS 2015

PART DE FEMMES

Région	Part de femmes (%)
Nouvelle-Aquitaine	23,7 %
France	22,8 %

Source : INSEE - DADS 2015

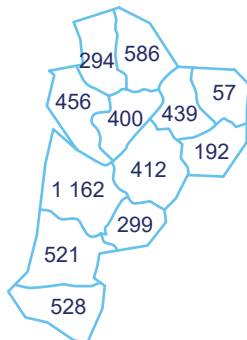
EMPLOIS PAR CATÉGORIE SOCIOPROFESSIONNELLE



Source : INSEE DADS 2015

FORMATION DES JEUNES

5 346 JEUNES EN FORMATION DANS LES DOMAINES SPÉCIFIQUES DE LA BRANCHE



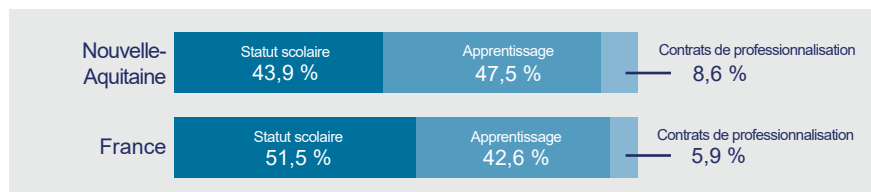
Source : ANFA - Effectifs à la rentrée 2018

POIDS DE LA FORMATION INITIALE DANS LA BRANCHE

Région	Pourcentage
Nouvelle-Aquitaine	13,3 %
France	14,5 %

Source : ANFA - ACOSS-IRPAUTO - Nombre de jeunes formés en 2018/2019 pour 100 salariés

EFFECTIFS EN FORMATION PAR MODE DE FORMATION



Source : ANFA - Effectifs à la rentrée 2018

EFFECTIFS EN FORMATION PAR FILIÈRE

Filière	Nouvelle-Aquitaine	France
Maintenance VP	3 060 57,2 %	36 151 59,8 %
Carrosserie	1 071 20,0 %	13 027 21,5 %
Maintenance VI	587 11,0 %	5 305 8,8 %
Maintenance Moto	388 7,3 %	3 939 6,5 %
Commerce	143 2,7 %	1 212 2,0 %
Magasinage	70 1,3 %	536 0,9 %
Maintenance Cycles	24 0,4 %	130 0,2 %
Enseignement de la conduite	3 0,1 %	175 0,3 %
Total	5 346	60 475

Source : ANFA - Effectifs à la rentrée 2018

EFFECTIFS EN FORMATION PAR CERTIFICATION

Certification	Nouvelle-Aquitaine	Dont apprentis	France
CAP	2 054 38,4 %	1 582 62,3 %	19 847 32,8 %
Mention complémentaire	61 1,1 %	61 2,4 %	500 0,8 %
Bac professionnel	2 481 46,4 %	720 28,3 %	32 380 53,6 %
BTS	276 5,2 %	160 6,3 %	4 012 6,6 %
Licence professionnelle	22 0,4 %	-	86 0,2 %
Diplôme d'ingénieur / Master	-	-	62 0,1 %
Titre	21 0,4 %	18 0,7 %	384 0,6 %
CQP	431 8,1 %	-	3 204 5,3 %
Total	5 346	2 541	60 475

Source : ANFA - Effectifs à la rentrée 2018

CONTRATS DE PROFESSIONNALISATION

Type de contrat	CQP	Diplômes et titres spécifiques branche	BTS MUC, NRC, AG PME-PMI*	Autres	Total
Effectifs 2018/2019	431	28	178	125	762

Source : ANFA - DAFA / SOFIA - Contrats de professionnalisation dans les entreprises de la branche

*MUC = Management des unités commerciales - NRC = Négociation et relation client - AG PME-PMI = Assistant de gestion petite et moyennes entreprises et petites et moyennes industries

FORMATION CONTINUE

TAUX D'ACCÈS À LA FORMATION DES SALARIÉS DANS LE CADRE DES DISPOSITIFS DE BRANCHE

Région	Taux
Nouvelle-Aquitaine	22,7 %
France	20,7 %

Source : ANFA/DAFA 2018 - ACOSS 2018 - IRPAUTO 2017

Nombre de salariés formés en 2018 pour 100 salariés

PARCOURS DE FORMATION PRIS EN CHARGE PAR L'ANFA EN 2018*

Statut	Indicateur	Nouvelle-Aquitaine	France
Entreprises de moins de 11 salariés	Nombre de stagiaires	5 280	47 677
	Nombre d'heures stagiaires	224 452	2 248 778
Entreprises de 11 salariés et plus	Nombre de stagiaires	9 654	93 775
	Nombre d'heures stagiaires	422 770	4 140 259
Nombre de salariés formés**		9 161	86 027

Source : ANFA - DAFA - Données 2018

* Y compris les contrats de professionnalisation

** Un même salarié peut-être plusieurs fois stagiaire

L'ANFA

L'ANFA est chargée, par la Commission Paritaire Nationale, de la mise en œuvre de dispositifs relevant de la politique nationale de formation de la branche des Services de l'automobile. À ce titre, l'ANFA : anime l'Observatoire Prospectif des Métiers et des Qualifications (OPMQ), apporte une expertise dans le cadre du développement de la GPEC de branche, propose une ingénierie des dispositifs de formation professionnelle, élabore et actualise les certifications du secteur, assure la promotion des métiers de la branche, développe l'apprentissage notamment via ses réseaux de CFA.

Observatoire ANFA
2 rue Capella - 44470 Carquefou
Tél. : 02 44 76 21 50
observatoire@anfa-auto.fr

Directrice de la publication : Dominique FAIVRE-PIERRET
Directrice de rédaction : Valérie CHIRON
Rédaction : Philippe LE GALL
Édition et création : Service Communication ANFA

www.anfa-auto.fr/observatoire
f Métiers - services auto